



JELLYFISH REDDOT DESIGN AWARD WINNER 2010

16,000,000 Aus 16 Mio. Farben auswählen. Das LED Wunder mit Touchpad Steuerung.

Genießen Sie die vielfältige Welt der Farben und erzeugen Sie phantastische Farbeffekte mit Ihren Fingerspitzen und der ersten und einzigen Touchpad Lampe weltweit. Das Illuminationswunder - eine aus 16 Millionen Farbkombinationen auswählen, wie eine Qualle im Meer, die Ihre Farben beliebig verändern kann.



reddot design award
winner 2010



JELLYFISH

Design by YANTOUCH

- TOUCHPAD
LAMPE
- HIGH QUALITY
LEDS
- 16 MILLIONEN
FARBEN
- EDLE
VERARBEITUNG
- MOOD MODUS
Geschwindigkeit änderbar
- FESTE FARBE MODUS
Helligkeit änderbar

BESCHREIBUNG

Die JellyFish Lampe ist der absolute Hingucker. Sie ist besonders edel und hochwertig verarbeitet und wertet jede Räumlichkeit auf. Ob Ihr Wohnzimmer, Schlafzimmer, Bar oder Ihr Geschäft, die JellyFish Lampe lässt es in neuem Licht erstrahlen. Mit 10 Watt ist die JellyFish Lampe hell genug um als Lichtquelle für den gemütlichen Abend oder die Party verwendet zu werden. Sie können selbst wählen, ob die ganze Lampe leuchtet oder nur Ihr durchsichtiger Ständer, dies schafft eine sanfte indirekte Beleuchtung.

JellyFish ist einzigartig!

Jellyfish ist die erste und einzige Lampe die Sie selbst über ein Touchpad ganz leicht bedienen können. Sie können selbst eine aus 16 Millionen Farben wählen - je nach Laune, je nach Lieblingsfarbe oder je nach ihrer persönlichen Inneneinrichtung.

MERKMALE:

Diese Lampe besteht aus einer oberen Anzeigefläche (schwarz), einer unteren Röhre (transparent), einer Berührungsfläche, Anschlußfassung und aus einem beigelegten WS-Adapter (100 V – 240 V-Eingabe (Wechselstrombetrieb)). Diese Lampe ist mit zwei Leuchtanzeigeeinheiten ausgestattet, d. h. der oberen Anzeigefläche und der unteren Röhre (entweder können beide oder nur die untere Röhre eingeschaltet werden).

Wählen sie zwischen zwei Modi:

Sie können entweder eine feste Farbe wählen und diese in Ihrem genauen Farbton, Sättigung und Intensität verändern. Tipp: Passen Sie die Lampe doch einfach den Farbtönen Ihrer Wohnung oder Ihres Geschäfts an und unterstreichen sie so die Individualität Ihres Raums.

Oder sie wählen im Fließmodus/ Mood zwischen den 16 Millionen möglichen Farben und bestimmen die Übergangsgeschwindigkeit selbst. Tipp: Schaffen Sie so eine stylische und beruhigende Lounge-Atmosphäre in Ihrer Bar oder auf Ihrer Party.

Die Steuerung von JellyFish erfolgt nur per Touchpad und mit einem Finger durch Klopfen oder Wischen nach links/ rechts oder oben/ unten (wie ein Pinsel auf einer Farbpalette).



Vorderansicht mit Anzeige-
fläche & Berührungsfeld

Rückansicht mit
unterer Röhre

Seitenansicht mit
Anschlusssfassung

BEDIENUNG - Anzeigefläche (Display) ein/aus



Anzeigefläche ein:

Die Anzeigefläche wird mit einem kurzen antippen ins Touchpad eingeschaltet. Das Muster wird angezeigt, das zuletzt auf der Anzeigefläche angezeigt worden war. Bei Regenbogenanzeige wird ein Regenbogen angezeigt und die bestimmten Farben erscheinen auf der Berührungsfläche. Bei einfarbiger Anzeige erscheint die einfarbige Anzeige mit der bestimmten Farbe.

Anzeigefläche aus:

Halten Sie einen Finger auf dem Touchpad 3 Sekunden gedrückt, um die Anzeigefläche auszuschalten. Falls die untere Röhre noch eingeschaltet ist halten Sie den Finger weitere 3 Sekunden gedrückt, um die untere Röhre auszuschalten.



BEDIENUNG - Auswahl der festen Farben

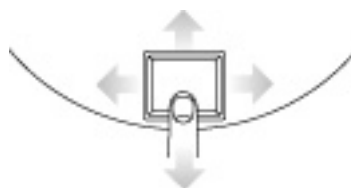


Anzeige in Regenbogenfarben

- Zum Auswählen des Farbtons nach links/rechts klopfen.
- Von rot (0°), orange, gelb, grün, blau, magenta, purpur, und zurück zu rot (360°).
- Wird nach 60 Sekunden nicht mehr nach links/rechts geklopft wird automatisch auf die einfarbige Anzeige mit der zuletzt ausgewählten Farbe umgeschaltet.
- Während der Regenbogenanzeige werden alle Anzeigefarben mit voller Sättigung und Intensität angezeigt.
- Die Berührungsfläche erkennt die Bewegung, Geschwindigkeit Ihrer Finger und läßt Sie Ihre gewünschte Farbe schnell und präzise auffinden.
- Durch ein Wischen von oben nach unten wird genau die Farbe ausgewählt die im Touchfeld zu sehen ist.

Einfarbige Anzeige

- Zum Reduzieren der Sättigung (von 100% zu weiss) leicht nach oben wischen
- Zum Reduzieren der Intensität (von 100% zu schwarz) leicht nach unten wischen
- Ist eine feste Farbe angezeigt, bleibt diese solange bestehen, bis das Touchpad wieder bedient wird.
- Durch ein doppeltes Klopfen kommt man von der einfarbigen Anzeige in den Fließmodus



BEDIENUNG - Auswahl der fließenden Farben



Fließende einfarbige Anzeige

- Doppeltes Klopfen auf das Touchfeld.
- Zum Erhöhen der Geschwindigkeit des Fließens nach oben wischen und zum Reduzieren dieser Geschwindigkeit nach unten wischen.
- Durch ein kurzes Wischen nach links oder rechts kann jederzeit auf die Regenbogenanzeige zurückgeschaltet werden.



JELLYFISH

VK: 149,-

zzgl. Versandkosten, Angebot freibleibend.
Änderungen und Irrtümer vorbehalten,
Nur solange vorrätig.

RÜCKFRAGEN

Bei Fragen stehe ich Ihnen gerne zur Verfügung.
Mit freundlichen Grüßen
Sven Kraft

Tel.: 0221-170 99 508
Fax: 0221-170 99 509
Mail: kraft@creating-value.de
Web: www.vevendo.com