





JELLYDISH DAS LED WUNDER MIT TOUCHPAD

100,000 Aus 100.000 Farben auswählen.

Genießen Sie die vielfältige Welt der Farben und erzeugen Sie phantastische Farbeffekte mit Ihren Fingerspitzen und der Touchpad Lampe JellyDish. Das Illuminationswunder - eine aus 100.000 Farbkombinationen auswählen, wie eine Qualle im Meer, die Ihre Farben beliebig verändern kann.



JELLYDISH

Design by YANTOUCH

- TOUCHPAD
LAMPE
- HIGH QUALITY
LEDS
- 100.000
FARBEN
- EDLE
VERARBEITUNG
- MOOD MODUS
Geschwindigkeit änderbar
- FESTE FARBE MODUS
Helligkeit änderbar

BESCHREIBUNG

JellyDish funktioniert wie die JellyFish Lampe - Designobjekt des Jahres 2010. Der Unterschied: JellyDish verfügt nicht über einen leuchtenden, transparenten Ständer, sondern liegt flach auf und bietet eine Auswahl von 100.000 Farben.

Die JellyDish Lampe ist der absolute Hingucker. Sie ist besonders edel und hochwertig verarbeitet und wertet jede Räumlichkeit auf. Ob Ihr Wohnzimmer, Schlafzimmer oder Ihre Bar oder Ihr Geschäft, die JellyDish Lampe lässt es in neuem Licht erstrahlen. Mit 5 Watt ist die JellyDish Lampe nicht so hell wie die JellyFish Lampe und schafft damit eine sanfte indirekte Beleuchtung.

JellyDish ist einzigartig!

Die Lampen JellyDish und JellyFish sind die ersten Lampe die Sie selbst über ein Touchpad ganz leicht bedienen können. Sie können selbst eine aus 100.000 Farben wählen - je nach Laune, je nach Lieblingsfarbe oder je nach ihrer persönlichen Inneneinrichtung.

MERKMALE

Diese Lampe besteht aus einer oberen Anzeigefläche (schwarz), einer Berührungsfläche, Anschlußfassung und aus einem beigelegten WS-Adapter (100 V – 240 V-Eingabe (Wechselstrombetrieb)). Die obere Anzeigefläche kann mit einem Finger durch Klopfen nach links/ rechts oder oben/ unten und durch Bewegen auf der Berührungsfläche gesteuert werden (wie ein Pinsel auf einer Farbpalette).

Wählen sie zwischen zwei Modi:

Sie können entweder eine feste Farbe wählen und diese in Ihrem genauen Farbton, Sättigung und Intensität verändern. Tipp: Passen Sie die Lampe doch einfach den Farbtönen Ihrer Wohnung oder Ihres Geschäfts an und unterstreichen sie so die Individualität Ihres Raums.

Oder sie wählen den fließenden Übergang zwischen den 100.000 möglichen Farben und bestimmen die Übergangsgeschwindigkeit selbst. Tipp: Schaffen Sie so eine stylische und beruhigende Lounge-Atmosphäre in Ihrer Bar oder auf Ihrer Party.



Vorderansicht mit Anzeigefläche & Berührungsfeld

BEDIENUNG - Anzeigefläche (Display) ein/aus



Anzeigefläche ein:

Die Anzeigefläche wird mit einem kurzen antippen ins Touchpad eingeschaltet. Das Muster wird angezeigt, das zuletzt auf der Anzeigefläche angezeigt worden war. Bei Regenbogenanzeige wird ein Regenbogen angezeigt und die bestimmten Farben erscheinen auf der Berührungsfläche. Bei einfarbiger Anzeige erscheint die einfarbige Anzeige mit der bestimmten Farbe.

Anzeigefläche aus:

Halten Sie einen Finger auf dem Touchpad 3 Sekunden gedrückt, um die Anzeigefläche auszuschalten. Falls die untere Röhre noch eingeschaltet ist halten Sie den Finger weitere 3 Sekunden gedrückt, um die untere Röhre auszuschalten.



BEDIENUNG - Auswahl der festen Farben

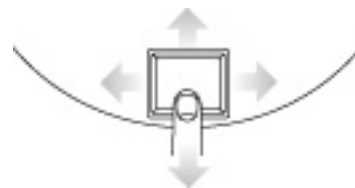


Anzeige in Regenbogenfarben

- Zum Auswählen des Farbtons nach links/rechts klopfen.
- Von rot (0°), orange, gelb, grün, blau, magenta, purpur, und zurück zu rot (360°).
- Wird nach 60 Sekunden nicht mehr nach links/rechts geklopft wird automatisch auf die einfarbige Anzeige mit der zuletzt ausgewählten Farbe umgeschaltet.
- Während der Regenbogenanzeige werden alle Anzeigefarben mit voller Sättigung und Intensität angezeigt.
- Die Berührungsfläche erkennt die Bewegung, Geschwindigkeit Ihrer Finger und läßt Sie Ihre gewünschte Farbe schnell und präzise auffinden.
- Durch ein Wischen von oben nach unten wird genau die Farbe ausgewählt die im Touchfeld zu sehen ist.

Einfarbige Anzeige

- Zum Reduzieren der Sättigung (von 100% zu weiss) leicht nach oben wischen
- Zum Reduzieren der Intensität (von 100% zu schwarz) leicht nach unten wischen
- Ist eine feste Farbe angezeigt, bleibt diese solange bestehen, bis das Touchpad wieder bedient wird.
- Durch ein doppeltes Klopfen kommt man von der einfarbigen Anzeige in den Fließmodus



BEDIENUNG - Auswahl der fließenden Farben



Fließende einfarbige Anzeige

- Doppeltes Klopfen auf das Touchfeld.
- Zum Erhöhen der Geschwindigkeit des Fließens nach oben wischen und zum Reduzieren dieser Geschwindigkeit nach unten wischen.
- Durch ein kurzes Wischen nach links oder rechts kann jederzeit auf die Regenbogenanzeige zurückgeschaltet werden.



JELLYDISH

VK: 129,-

zzgl. Versandkosten, Angebot freibleibend.
Änderungen und Irrtümer vorbehalten,
Nur solange vorrätig.

VERTRIEB

Regina Hackenbroich
Tel.: 0800.5 944 944
Mobil: 0172.27 56 909
Mail: rh@creating-value.de

GESCHÄFTSFÜHRUNG

Sven Kraft
Tel.: 0221.170 99 508
Mail: kraft@creating-value.de